



alzado San Isidro



alzado San Juan

plátano de sombra que protege la cocina de verano en las mañanas más calurosas



cubierta perforada para permitir el paso de los chopos

acceso exterior a la planta de vistas (+5,6)

pasos elevados que unen el coliving con las infraestructuras de la Azucarera

módulo compartido

zona flexible con mirador hacia el Ingenio de San Juan

módulo tipo T2

celosía de madera de chopo permite la entrada de la luz y la ventilación de los espacios interiores

chopera que conecta con San Juan

perfil Bobadilla



módulo familiar revestido exteriormente en madera de chopo

escaleras de acceso a lavandería y enano de instalaciones

pasos elevados que unen el coliving con las infraestructuras de la Azucarera


acceso de escaleras de hormigón que emerge del parque

acceso de escaleras de hormigón que emerge del parque

planta baja libre aporta permeabilidad y fomenta la actividad colectiva

chopera que conecta con San Juan

perfil San Juan



chopera como espacio que fomenta la vida en común

módulo compartido
módulo tipo T2
cebsota que ramiza la luz y permite la ventilación del interior del cobring

sección B-B'



chopera que une el proyecto con San Juan

módulo tipo T2
cocina de invierno
cocina de verano
elevator
planta baja libre a excepción de los accesos y los soportes

sección B-B'



plátano de sombra como transición entre los pasos elevados y el cobring

lavandería
cuarto de instalaciones
zona flexible semi-cubierta
módulo flexible adaptado
módulo flexible compartido

pasos elevados de la azacera unen con la nave

zona al lado del camino para dejar la bicicleta cuando

sección C-C'

