

PROYECTO 1 GRUPO E

SERGIO PEINADO


EN ESTE NÚMERO

PÁG. 2

LUGAR DEL TRABAJO.

PÁG. 3

PLANO



“ANNA” JAUME PLENSA

Anna de Jaume Plensa , se realizo en 2018 y de un tamaño 4x2,82x3,82 . actualmente la encontraríamos en Barcelona

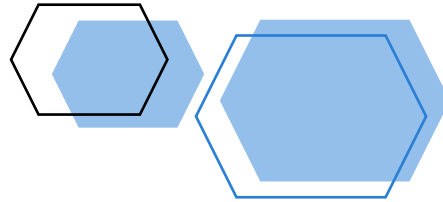
Muestra una cabeza de malla transparente da hilo de acero inoxidable , lo cual esto permite poder ver a través de esta y muestra la importancia lo que no se ve o no destaca .

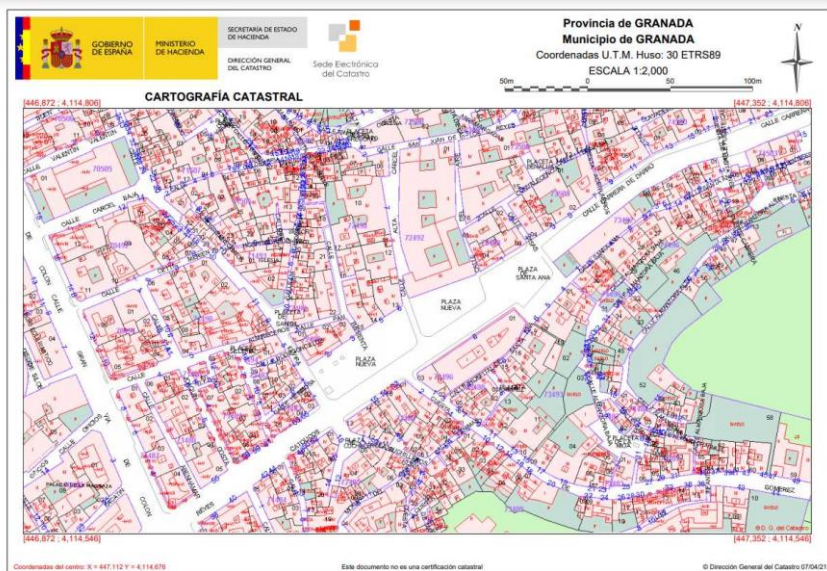
Esta escultura tiene la ventaja de que no supone ningún obstáculo en la visión si no un punto de reflexión y energía.



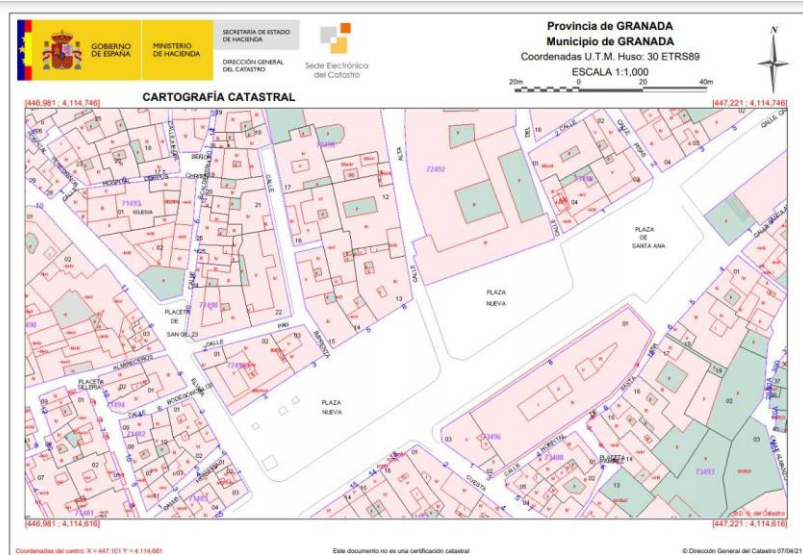
PLAZA NUEVA (GRANADA)

ESTADO ACTUAL





Escala 1:2000



Escala 1:1000

PLAZA NUEVA



MAQUETA 3D

