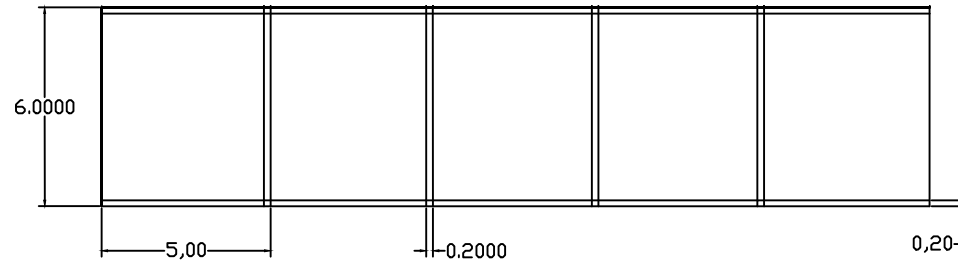
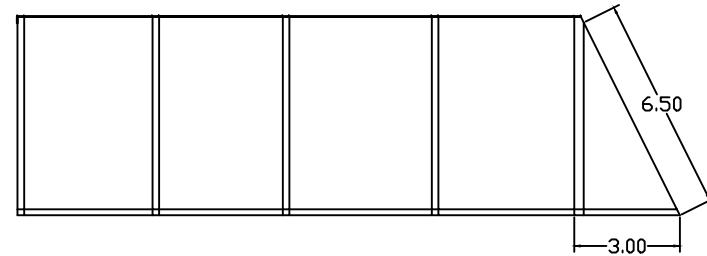


INVERNADERO

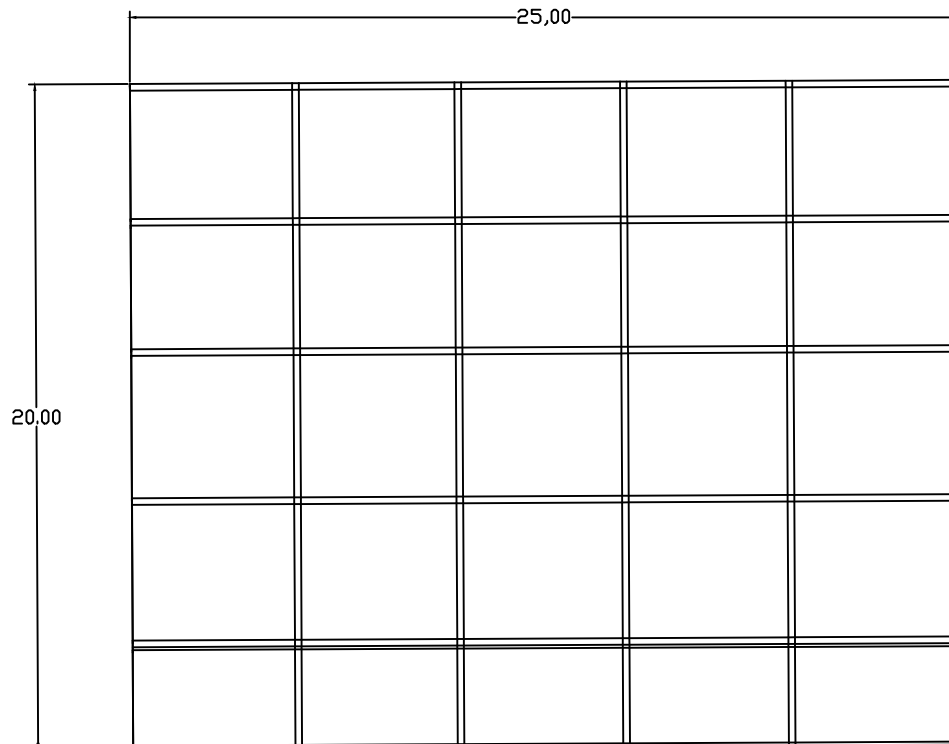
ALZADO



PERFIL



PLANTA SUPERIOR



Los horticultores consideran que las necesidades de cultivo en invernadero mínimo deben rondar en un 10% de la superficie total cultivada. El huerto tiene una superficie de cultivo de 1500m² y mi invernadero es de 500 m², cumpliendo esta condición.

Además cuenta con paredes rectas para optimizar el espacio de cultivo tanto en anchura como en altura. Y con uno de los lados inclinados lo que ayuda a optimizar la insolación.

MATERIALES

Se utilizara vidrio templado que destaca por su resistencia al clima y los arañazos y longevidad, que evita una posible sustitución a corto plazo.

Los invernaderos están expuestos a todo tipos de climas, por ellos La estructura será de hierro galvanizado ya que es muy duradero y evita la oxidación.