







-  CESPED (TERRAZAS)
-  CAMINOS
-  VEGETACION ALTURA 6-10 METROS
-  VEGETACION ALTURA 2-6 METROS
-  VEGETACION ALTURA 0-2 METROS
-  INDICACION DEL LUGAR DE PROYECTO

- S01: RAMPAS
- S02: MURDS DELIMITADORES DE TERRAZAS
- S03: MURD LIMITE DEL CARMEN
- S04: CIUDAD
- S05: CARMEN DE LOS MARTIRES
- S06: JARDIN FRANCES
- S07: JARDIN ESPAÑOL
- S08: AUDITORIO MANUEL DE FALLA
- NUMERO ZONA LLANA

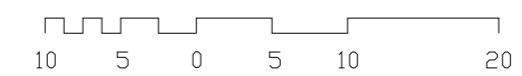
S09: BASAMENTO DE 30CM DE ALTURA PARA IGUALAR EL SUELO CON EL MURD DELANTERO. PIEDRA NATURAL TALLADA CON TRATAMIENTO HIDROFUGO PARA EXTERIOR, UNION MEDIANTE MORTERO MINERAL TERMOAISLANTE.

E01: CUBIERTA CON ACABADO DE LISTONES DE MADERA DE PINO CON TRATAMIENTO EN AUTOCLAVE, TANTO POR EL EXTERIOR COMO EN EL INTERIOR. FORMACION DE CUBIERTA CON VIGAS, VIGUETAS, Y RASTRELES DE MADERA LAMINADA.

E02: TRONCOS DE LEÑA CON TRATAMIENTO EN AUTOCLAVE DE DIFERENTES MEDIDAS PARA QUE SE ADAPTEN A LOS HUECOS, LARGO APROXIMADO 30CM. UNION Y AISLAMIENTO MEDIANTE MORTERO MINERAL TERMOAISLANTE.

E03: PORCHE EXTERIOR DE ESTRUCTURA Y ACABADO DE MADERA. EFECTO CELOSIA CON LA COLOCACION DE LAMAS A 45°.

A01: CERRAMIENTO MEDIANTE EL SISTEMA 'CORTINA DE CRISTAL'. HOJAS DE VIDRIO TEMPLADO DE 10MM DE ESPESOR, IMANTADAS PARA AISLAMIENTO TOTAL, CON DIFERENTE ANCHO DE HOJA DEPENDIENDO DEL HUECO A CUBRIR. PERMITEN UNA APERTURA MAXIMA DE 90°.



ESCALA 1:500

PLANO DE SITUACION - ESTADO MODIFICADO
COTAS EN METROS

ESCUELA TECNICA SUPERIOR DE ARQUITECTURA
UNIVERSIDAD DE GRANADA - CURSO 22-23

PROYECTOS 2 - GRUPO B - ENTREGA 02

NATALIA DIAZ AMATE